

DVEŘE A ZÁRUBNĚ V INTERIÉRU

DVEŘE A ZÁRUBNĚ[®]
Boulit



www.boulit.cz



O nás

Firma **BOULIT s.r.o.** působí na českém trhu již od roku 2003 a je tak již tradičním českým výrobcem interiérových i speciálních dveří a zárubní. Své produkty nabízíme v rámci sítě vlastních vzorových prodejen stejně tak jako je dodáváme svým stálým odběratelům do všech regionů ČR. Naše společnost je schopna uspokojit jakýkoliv požadavek na výrobu dveří a zárubní v provedení CPL i HPL laminátu.
















Vyrábíme nejen širokou paletu interiérových dveří dle vlastních modelových řad v atraktivních dekorech vhodné hlavně pro bytovou výstavbu a rodinné domy, ale též rozsáhlou škálu technologických a speciálních dveří jako jsou dveře **BEZPEČNOSTNÍ B2, B3**, protipožární plné i prosklené (včetně obložkových zárubní a kouřotěsnosti), dveře protihlukové až do 39 dB, klima dveře, prosklené protipožární stěny s nadsvětlíkem i bočními světlíky a řadu dalších. V nabídce máme též dveře s různými systémy otevírání, například dveře skládací, posuvné po stěně i do stavebních pouzder, systém **ERGON** nebo také možnost obkladu stávající ocelové zárubně **OKZ** bez nutnosti bourání.

BEZPEČNOSTNÍ dveře dodáváme nejen jako samostatný výrobek, ale též jako komplet včetně ocelové bezpečnostní zárubně a veškerých stavebních prací zahrnujících výměnu stávající ocelové zárubně za novou bezpečnostní a osazení dveří, včetně všech doplňků.

Tým BOULIT, s.r.o.



Vysvětlivky

-  Voštinová výplň
-  Výplň děrovaná DTD
-  Výplň Homalight (zateplená výplň)
-  Rámeček oblý
-  Rámeček plochý
-  Rámeček oblý široký
-  Svislý dekor
-  Příčný dekor
- Většinu dekorů CPL je možné dodat v příčném dekoru
-  Otočné falcové dveře
-  Posuvné dveře po zdi a do stavebního pouzdra
-  Bezfalcové otočné dveře
-  Ergon dveře se speciální zárubní
-  Sklapovací dveře se speciální zárubní
-  Dveře lze vyrobit s úpravou TSD
-  Dveře lze vyrobit s protipožární úpravou



PH



1/3



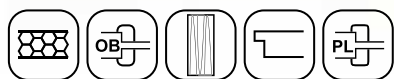
2/3



3/3



V ceně:



Sklo Float, Kůra sv.,
Činčila čirá, Matelux clear

Za příplatek:





P1



P2



P3



P4



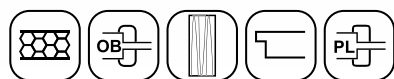
P5



P6

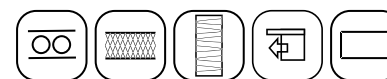


V ceně:



Sklo Float, Kůra sv.,
Činčila čirá, Matelux clear

Za příplatek:





M1



M2



M3



M4



M5



M6

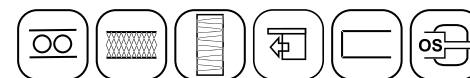


V ceně:



Sklo Float, Kůra sv.,
Činčila čirá, Matelux clear

Za příplatek:





T4



T5



T6

T E

V ceně:



Sklo Float, Kůra sv.,
Činčila čirá, Matelux clear

Za příplatek:





K1



K2



K3



K4



K5



K6



K7



K8



K9



K10



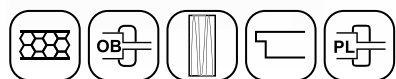
K11



K12



V ceně:



Sklo Float, Kůra sv.,
Činčila černá, Matelux clear

Za příplatek:



VERONA



V1

TVE



V2



V3



V4

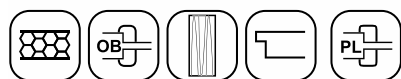


V5



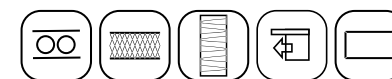
V6

V ceně:



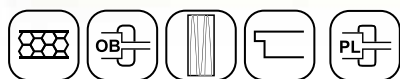
Sklo Float, Kůra sv.,
Činčila čirá, Matelux clear

Za příplatek:





V ceně:



Sklo Float, Kůra sv.,
Činčila čirá, Matelux clear

Za příplatek:





E1



E2



E3



E4



E5



E6



V ceně:



Sklo Float, Kůra sv.,
Činčila čirá, Matelux clear

Za příplatek:





H1



H2



H3



H4



H5



H6



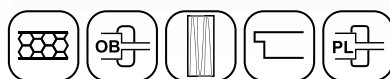
H7



H8



V ceně:



Sklo Float, Kůra sv.,
Činčila čirá, Matelux clear

Za příplatek:



DENVER



D1



D2



D3



D4



D5



D6



D7



D8



D9



D10



D11



D12



D13



D14



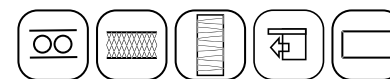
D15

V ceně:



Sklo Float, Kůra sv.,
Činčila čirá, Matelux clear

Za příplatek:



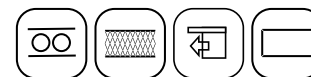


V ceně:



Sklo Float, Kůra sv.,
Činčila čirá, Matelux clear

Za příplatek:

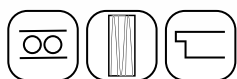


PHENOM



Frézování silikon (cca 3 mm)
Je možná pouze výplň DTD

V ceně:



PH/1

TVE



PH/2

TVE



PH/3

TVE



PH/4

TVE



PH/5

TVE



PH/6

TVE



PH/7

TVE

Za příplatek:





Hliníkový pásek 10 mm
Je možná pouze výplň DTD

V ceně:



Sklo Float, Kůra sv.,
Činčila čirá, Matelux clear



PH/A



PH/B



PH/C



PH/D



PH/E



PH/F



PH/H



PH/I



PH/J



PH/K

Za příplatek:





Skládané kazetové dveře
s příznaným spojem



FR1



FR2



FR3



FR4

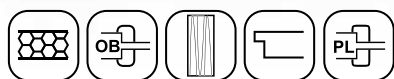


FR5



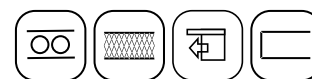
FR6

V ceně:



Sklo Float, Kůra sv.,
Činčila čirá, Matelux clear

Za příplatek:





V ceně:



ANT1



ANT2



ANT3



ANT4



ANT5



ANT6

Za příplatek:



Dveře s průběžným kaleným sklem 8mm

Modely ANT1, ANT2, ANT3 lze vyrobit pouze v otočné variantě.
Modely ANT4, ANT5, ANT6 lze vyrobit v otočné i posuvné variantě.

Nelze vyrobit výškový atyp.
V provedení OKZ se nevyrobí.



Bezrámečkové dveře.

Na přání je možná libovolná kombinace rozmístění kazet a skla.

Tento typ dveří lze osadit i do stavebních pouzder na dokončenou sílu zdi 10 cm, tloušťka dveří v kazetovém i proskleném provedení je jen 40 mm.

Možnost výroby atypických rozměrů - nutno ověřit.

V provedení OKZ na poptání.

Vyrábí se pouze v dekorech CPL3 a CPL4 (mimo Světle šedé a Javoru přírodního).

V ceně:



Sklo Float, Kůra sv.,
Činčila čirá, Matelux clear

Za příplatek:





Bezrámečkové dveře.

Na přání je možná libovolná kombinace rozmístění kazet a skla.

Tento typ dveří lze osadit i do stavebních pouzder na dokončenou sílu zdi 10 cm,

tloušťka dveří v kazetovém i proskleném provedení je jen 40 mm.

Možnost výroby atypických rozměrů - nutno ověřit.

V provedení OKZ na poptání.

Vyrábí se pouze v dekorech CPL3 a CPL4 (mimo Světle šedé a Javoru přírodního).

* U modelů C1 a C3 nelze osadit sklo Kůra světá, Kůra tmavá, Flutes čirý, Flutes matný.

V ceně:



Sklo Float, Kůra sv.,
Činčila čirá, Matelux clear

Za příplatek:



Bezpečnostní dveře

B3plus

- bezpečnostní třída RC3
- protipožární odolnost EI 30
- zvukový útlum 39dB
- zesílená tloušťka dveří 46 mm
- masivní dubový rám šířky 10 cm
- ocelová mříž z tahokovu
- DTD s protipožární úpravou
- 3D panty pro lepší seřízení dveří
- ocelová výztuha čepů
- 7 aktivních a 3 pasivní čepy
- vrchní opláštění CPL vrstvou

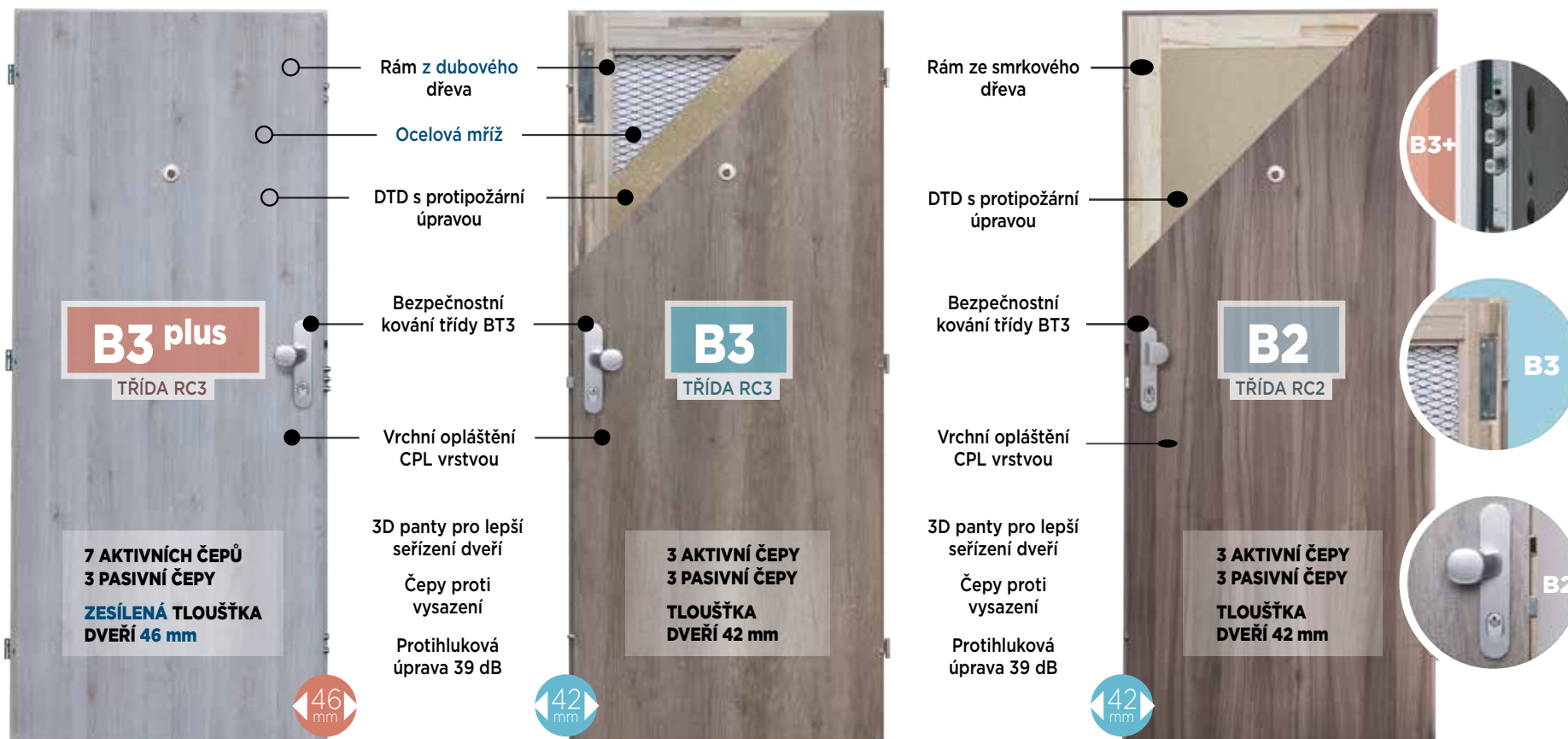
B3

- bezpečnostní třída RC3
- protipožární odolnost EI 30
- zvukový útlum 39dB
- tloušťka dveří 42 mm
- masivní dubový rám šířky 10 cm
- ocelová mříž z tahokovu
- DTD s protipožární úpravou
- 3D panty pro lepší seřízení dveří
- ocelová výztuha čepů
- 3 aktivní a 3 pasivní čepy
- vrchní opláštění CPL vrstvou

B2

- bezpečnostní třída RC2
- protipožární odolnost EI 30
- zvukový útlum 39dB
- tloušťka dveří 42 mm
- masivní smrkový rám šířky 10 cm
- DTD s protipožární úpravou
- 3D panty pro lepší seřízení dveří
- ocelová výztuha čepů
- 3 aktivní a 3 pasivní čepy
- vrchní opláštění CPL vrstvou

* součástí certifikovaného uzávěru je i ocelová bezpečnostní zárubeň RC3 EI 30 s výztuhou pantů a chráněných otvorů pro čepy



Protipožární dveře

Požární, požárně kouřotěsný a kouřotěsný uzávěr

Dřevěná vnitřní křídla typ BOULIT EI - otočná, plná, prosklená, hladká, jednokřídllová a dvoukřídllová, osazená do ocelové zárubně nebo dřevěné obložkové zárubně.

Vzduchová neprůzvučnost $R_w=36\text{dB}$
 $E_{I_1}30\text{-C3}$, $E_{I_2}30\text{-C3}$, $EW30\text{-C3}$, $E_{I_2}30\text{Sm-C3}$,



Protipožární výplň Nobasil



Protipožární výplň Grenamat



Řez obložkovou zárubní protipožární DPO



Jednokřídlé DPO plně hladké



Dvoukřídlé DPO plně hladké



Jedno a dvoukřídlé DPO 1/3



Jedno a dvoukřídlé DPO 2/3



Jedno a dvoukřídlé DPO 3/3



Jedno a dvoukřídlé DPO K2



Práh dřevěný lakovaný s těsněním. Tloušťka do 15 cm



Protipožární padací práh



Požární stěna 1



Požární stěna 2



Krycí lišta dvoukřídlých dveří „klapačka“



Zástrč dvoukřídlých dveří

Doplňky

Možné doplňky pro bezpečnostní dveře.



Kování Harmonia DEF



Kování AXA BETA FLEXI



Panoramatické kukátko



Kukátko se jmenovkou



Vložka Gege EAP2 PRO s 5 klíči



Vložka EURO SECURE 30/35 Nikl s 6 klíči



Práh dřevěný lakovaný s těsněním. Tloušťka do 15 cm



Vložka EURO SECURE 30/40 s knoflíkem a 6 klíči

Mušle

Možné mušle pro posuvné dveře



ovál
matný chrom



ovál
matný nikl



hranatá
nerez

set BB/D oválný
broušená nerez



set PZ/D oválný
broušená nerez




set WC oválný
broušená nerez





Větrací mřížka černá



Bezpečnostní vložka 30/35
černá se 3 klíči



Bezpečnostní vložka s knoflíkem
30/40 černá se 3 klíči



Kování Omega Plus černá

Kování Harmonia Def černá



Panoramatické kukátko
s podložkou černé



Kukátko se jmenovkou
Axa hranaté černé

Černé doplňky pro falcové otočné dveře

Zámek



Protiplech



Panty



Černé doplňky pro bezfalcové otočné dveře

Zámek



Protiplech



Panty



Zárubně interiérových dveří

Obložkové zárubně k interiérovým dveřím se vyrábějí do typizovaných stavebních otvorů nebo do atypických otvorů. Možno vyrobit OKZ (obložení kovové zárubně) nebo jen průchozí (bez pantů a protiplechu). Obložková zárubeň lze vyrobit od tloušťky stěny 50 mm do 550 mm. U obložkových zárubní typu Ergon, otočné bezfalcové a sklapovací je minimální tloušťka stěny 100 mm. Standardní šířka límce u obložky do stavebního otvoru je 60 mm, u obložení kovové zárubně 80 mm. Na zakázku lze vyrobit límce v rozsahu do 120 mm.

Tabulka standardních stavebních otvorů:

Stavební otvor š × v (mm)	Dveře š × v (mm)
700 × 2020	600 × 1970
800 × 2020	700 × 1970
900 × 2020	800 × 1970
1000 × 2020	900 × 1970
1350 × 2020	1250 × 1970
1550 × 2020	1450 × 1970



Řez obložkovou zárubní
síla zdi od 50 mm,
límce 60 mm



Řez obložkovou zárubní (OKZ) přes původní kovové zárubně
síla zdi od 50 mm,
límce 80 mm



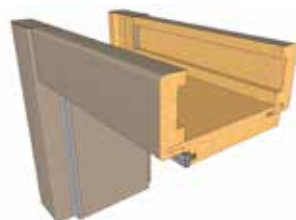
Řez obložkovou zárubní průchozí
síla zdi od 50 mm,
límce 60 mm



Řez obložkovou zárubní průchozí (OKZ) přes původní kovové zárubně
síla zdi od 50 mm,
límce 80 mm



Řez obložkovou zárubní protipožární DPO
síla zdi od 100 mm,
límce 60 mm



Řez obložkovou zárubní pro otočné dveře - na TUPO
síla zdi od 50 mm,
límce 60 mm



Řez obložkovou zárubní pro stavební pouzdra
síla zdi od 100 mm,
límce 60 mm



Řez obložkovou zárubní pro otočné bezfalcové dveře
síla zdi od 100 mm,
límce 60 mm



Řez obložkovou zárubní sklapovací
síla zdi od 100 mm,
límce 60 mm



Řez obložkovou zárubní ERGON
síla zdi od 100 mm,
límce 60 mm

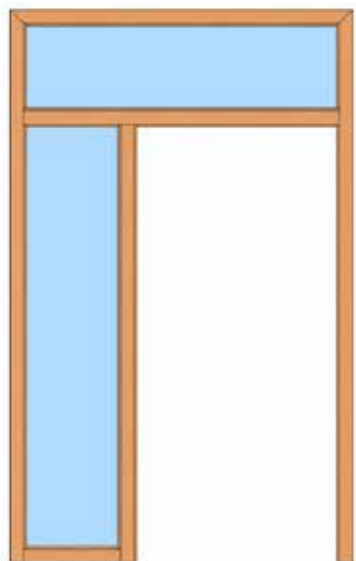
Světlíky

Dveře je možno kombinovat se světlíky ve všech dekorech a se všemi nabízenými druhy skel. Vždy je nutné konzultovat řešení s výrobcem aby bylo možné navrhnout optimální variantu.

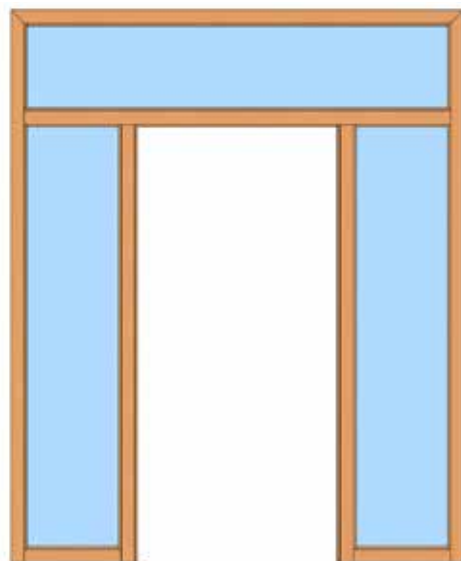
Maximální výška stavebního otvoru - 3 m.

Maximální šířka stavebního otvoru - 4 m.


Možnost kombinace světlíků s dvoukřídlymi, případně posuvnými dveřmi.



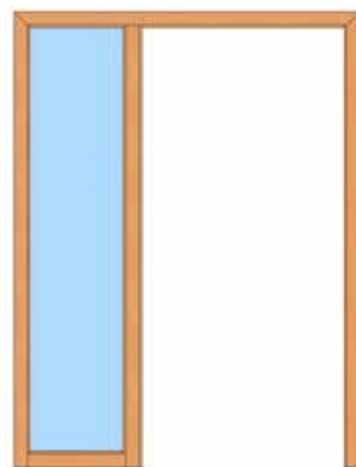
Nadsvětlík + boční světlík



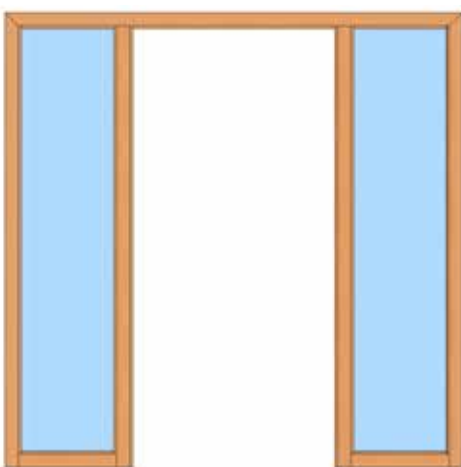
Nadsvětlík + dva boční světlíky



Nadsvětlík



Boční světlík



Dva boční světlíky


Rámečky interiérových dveří

Rámeček se vyrábí v CPL úpravě v dekorech identických s dveřmi a obložkovou zárubní. Plné dveře jsou s nalepovacím nebo kazetovým rámečkem.



Rámeček oblý - OB

Rámeček oblý je základní provedení na všechny typy dveří. Plné dveře jsou s nalepovacím nebo kazetovým rámečkem.



Rámeček plochý - PL

Rámeček plochý nelze použít na typové řady Denver, Tipa a Send.



Rámeček oblý široký - OS

Rámeček oblý široký nelze použít na typové řady Denver, Tipa, Portman, Verona, Send a Frame.

Dekor Egger CPL1 Struktura ST15 - hladká



Dub Ferrara
H1334



Olše
H1502



Buk Bavaria
H1511



Javor medový
H1521



Buk Ellmau
H1582



Třešeň
Romana
H1615



Hruška Lindau
H3113




Ořech Dijon
přírodní
H3734




Mahagon
H3080



Ořech
tabákový
H3704



Platinově bílá
W980
(struktura ST2)



Perlově šedá
U763
(struktura ST2)



Stříbrošedá
U765
(struktura ST2)

Na objektové zakázky je možné vyrobit interiérové dveře v dalších cca 60 dřevodekorech, 60 uni dekorech a několika fantasy dekorech dle vzorníku firmy Egger, případně s povrchovou úpravou HPL (dekorativní vysokotlaké lamináty).



Dekor Egger CPL3 Struktura reliéf ST22 - mattex



Jasan Cassino
H1215



Lakeland
Akazie
H1277



Woodline
creme
H1424



Driftwood
H3090



Whitewood
H1122



Pinie bílá
H3430



Wenge Mali
H3058



Graphitewood
H1123



Javor přírodní
H1887
(struktura ST9)



Světle šedá
U708
(struktura ST2)

Dekor Egger CPL4 Struktura reliéf ST10 - authentic



Dub Bardolino H1145 Dub Autentic šedý H1150 Dub Arlington H3303 Dub Nebraska šedý H3332 Borneo antické H3048 Dub Denver H1387 Dub Whiteriver H1313

Dekor Egger CPL5 - příčné dekory



Dub Halifax tabákový H1181 Dub Halifax bílý H1176 Dub Halifax přírodní H1180 Dub Sherman šedý H1345 (struktura ST32) Dub Sherman antracitový H1346 (struktura ST32)

Struktura reliéf ST37

Nový dekor s hlubokou strukturou - PŘÍČNÝ

Příplatek za dekor:
dveřní křídlo 650 Kč,
obložka do 30cm 350 Kč,
obložka nad 30cm 500 Kč
Příplatek za SVISLÝ dekor:
dveřní křídlo 450 Kč

MIMO DVEŘÍ BOSTON, CEYLON, SEND A PARAPETŮ

OBLOŽKY JSOU VŽDY VE SVISLÉM DEKORU

Zakázková kolekce



Černý grafit U961 (struktura ST2) Kamenná šedá U727 (struktura ST2) Alpská bílá W1100 (struktura ST15)


Speciál 2

Příplatek za dekor:
dveřní křídlo 500 Kč, obložka do 30 cm 300 Kč, obložka nad 30 cm 400 Kč.

Všechny ceny jsou uvedeny bez DPH

Všechny ceny jsou uvedeny bez DPH


Skleněné výplně interiérových dveří




Kůra čirá Float čirý Kůra bronz



Činčila čirá Činčila bronz Matelux clear



Dominos Mastercare Pave Krizet



Flutes matný Flutes čirý

Je možné použít i kalené sklo, bezpečnostní sklo nebo kazetové výplně.

Favorit - R



Povrch: BN - broušená nerez



4. ZÁTĚŽOVÁ TŘÍDA,
PROTIPOŽÁRNÍ CERTIFIKÁT
celokovová rozeta s výstupky

Esso - R



Povrch: BN - broušená nerez



4. ZÁTĚŽOVÁ TŘÍDA,
PROTIPOŽÁRNÍ CERTIFIKÁT
celokovová rozeta s výstupky

Nero - R



Povrch: BN - broušená nerez



4. ZÁTĚŽOVÁ TŘÍDA,
PROTIPOŽÁRNÍ CERTIFIKÁT
celokovová rozeta s výstupky

Daniela - R



Povrch: BN - broušená nerez



4. ZÁTĚŽOVÁ TŘÍDA,
PROTIPOŽÁRNÍ CERTIFIKÁT
celokovová rozeta s výstupky

Sunny - HR



Povrch: BN - broušená nerez



4. ZÁTĚŽOVÁ TŘÍDA,
PROTIPOŽÁRNÍ CERTIFIKÁT
celokovová rozeta s výstupky

Moderna - HR



Povrch: BN - broušená nerez



4. ZÁTĚŽOVÁ TŘÍDA,
PROTIPOŽÁRNÍ CERTIFIKÁT
celokovová rozeta s výstupky

Tornádo - HR



Povrch: BN - broušená nerez



4. ZÁTĚŽOVÁ TŘÍDA,
PROTIPOŽÁRNÍ CERTIFIKÁT
celokovová rozeta s výstupky

Daniela - R

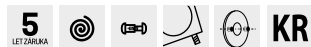


Povrch: BN - broušená nerez



4. ZÁTĚŽOVÁ TŘÍDA,
PROTIPOŽÁRNÍ CERTIFIKÁT
celokovová rozeta s výstupky

Cynthia - HR



Povrch: T/OC - titan/chrom lesklý




Dostupné povrchy:



NP/OC - niki perla/
chrom lesklý

T/OC - titan/chrom
lesklý

Holly - HR



Povrch: NP/OC - niki perla/chrom lesklý



Dostupné povrchy:



NP/OC - niki perla/
chrom lesklý

T/OC - titan/chrom
lesklý

MP - Hit - HR 6S



TLOUŠŤKA ROZETY 6 mm
Povrch: OCS - chrom broušený



Dostupné povrchy:



NP - niki perla

T - titan

BS - černá mat


Naxos - HR



Povrch: NP - niki perla



Dostupné povrchy:



OCS - chrom
broušený (CO2)

NP - niki perla
(N16)

BS - černá mat
(N52)

TI - Dara - HR 4007 5S



TLOUŠŤKA ROZETY 5 mm
Povrch: BS - černá mat



Dostupné povrchy:



T - titan

WS - bílá
mat

BNL - černý
nikl

OLV - mosaz
leštěná
a lakovaná


Supra - HR 3097Q



Povrch: OCS - chrom broušený



Dostupné povrchy:



OC - chrom lesklý

NP - niki perla

T - titan

BS - černá mat


Eliptica - HR 3098Q



Povrch: OC - chrom lesklý



Dostupné povrchy:



OCS - chrom
broušený

NP - niki perla

T - titan

BS - černá mat

Sonia - HR 3095 5S



TLOUŠŤKA ROZETY 5 mm
Povrch: OC - chrom lesklý



Dostupné povrchy:



BS - černá
mat

WS - bílá
mat

BNL - černý
nikl

OLV - mosaz
leštěná
a lakovaná

Favorit - R 2002 5S



Povrch: BN - broušená nerez



BS - černá mat

Dara - R 4007 5S



TLOUŠŤKA ROZETY 5 mm
Povrch: BS - černá mat



Dostupné povrchy:




Cinto - R 2732 5S



TLOUŠŤKA ROZETY 5 mm
Povrch: OC - chrom lesklý



Dostupné povrchy:



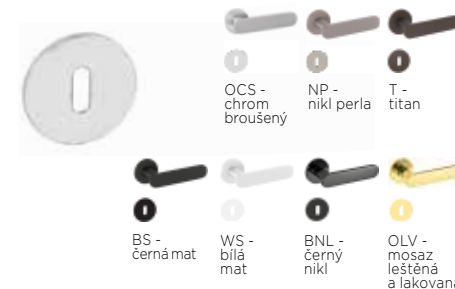
Nela - R 4006 5S



TLOUŠŤKA ROZETY 5 mm
Povrch: OC - chrom lesklý



Dostupné povrchy:



Cinto 2 - HR 3044 5S




TLOUŠŤKA ROZETY 5 mm
Povrch: OC - chrom lesklý



Dostupné povrchy:



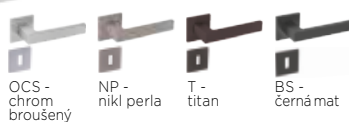
Square - HR 2275 5S



TLOUŠŤKA ROZETY 5 mm
Povrch: OC - chrom lesklý



Dostupné povrchy:



Linha 1 - HR 2736 5S



TLOUŠŤKA ROZETY 5 mm
Povrch: OC - chrom lesklý



Dostupné povrchy:



Maya - HR 3033 5S



TLOUŠŤKA ROZETY 5 mm
Povrch: OCS - chrom broušený



Dostupné povrchy:



FT - 3665AC

- mušle ovál bez otvoru

Povrch: OP - chrom lesklý




Dostupné povrchy:



OLV - mosaz leštěná a lakovaná




OLS - mosaz broušená a lakovaná



OGS - bronz česaný mat.



BN - broušená nerez



OCS - chrom broušený



ONS - nikl broušený

FT - 3665AF - BB/D

- mušle ovál

Povrch: OP - chrom lesklý



Dostupné povrchy:



OLV - mosaz leštěná a lakovaná



OLS - mosaz broušená a lakovaná



OGS - bronz česaný mat.



BN - broušená nerez



OCS - chrom broušený



ONS - nikl broušený

FT - 3665AZ - PZ/D

- mušle ovál

Povrch: OP - chrom lesklý



Dostupné povrchy:



OLV - mosaz leštěná a lakovaná



OLS - mosaz broušená a lakovaná



OGS - bronz česaný mat.



BN - broušená nerez



OCS - chrom broušený



ONS - nikl broušený

FT - 3665AR - WC

- mušle ovál

Povrch: OP - chrom lesklý




Dostupné povrchy:



OLV - mosaz leštěná a lakovaná



OLS - mosaz broušená a lakovaná



OGS - bronz česaný mat.



BN - broušená nerez



OCS - chrom broušený



ONS - nikl broušený


FT - 3663AC

- mušle hranatá bez otvoru

Povrch: OP - chrom lesklý



Dostupné povrchy:



OGS - bronz česaný mat.



OCS - chrom broušený



BN - broušená nerez



ONSM - nikl broušený matný



BS - černá matná



WB - bílá matná



CUM - měď matná



CUS - měď světlá matná


FT - 3663AF - BB/D

- mušle hranatá

Povrch: OP - chrom lesklý



Dostupné povrchy:



OGS - bronz česaný mat.



OCS - chrom broušený



BN - broušená nerez



ONSM - nikl broušený matný




BS - černá matná



WB - bílá matná



CUM - měď matná



CUS - měď světlá matná


FT - 3663AZ - PZ/D

- mušle hranatá

Povrch: OP - chrom lesklý



Dostupné povrchy:



OGS - bronz česaný mat.



OCS - chrom broušený



BN - broušená nerez



ONSM - nikl broušený matný



BS - černá matná



WB - bílá matná



CUM - měď matná



CUS - měď světlá matná


FT - 3663AR - WC

- mušle hranatá


Povrch: OP - chrom lesklý



Dostupné povrchy:



OGS - bronz česaný mat.



OCS - chrom broušený



BN - broušená nerez



ONSM - nikl broušený matný



BS - černá matná



WB - bílá matná



CUM - měď matná



CUS - měď světlá matná

KOVÁNÍ

MP
KOVÁNÍ®

OBCHODNÍ ODDĚLENÍ

BOULIT s.r.o.

Žižkova 1793,
431 13, Jirkov

Mobil: 739 018 573
E-mail: boulit@boulit.cz

Váš prodejce:

www.boulit.cz